



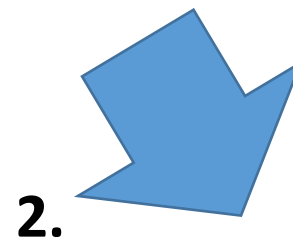
KORAKI PRVE PRIJAVE ZA VPIS NA ŠTUDIJ (*VIS, UNI*)






PRIJAVA Z DIGITALNIM POTRDILOM

- Pred začetkom izpolnjevanja prijave za vpis morate imeti v spletnem brskalniku, v katerem boste izpolnjevali prijavo, nameščeno digitalno potrdilo, ki ste ga prejeli v četrtek, 11.1.2018 na ŠCC.



PRIJAVA Z UPORABNIŠKIM IMENOM IN GESLOM

- Oddaja prijave za vpis po tej poti zahteva uporabniško ime in geslo, ki ju ustvarite ob vstopu v prijavo z registracijo. Oboje si zapišite, ker se registracija zaključi s potrditvijo uporabniškega imena in gesla preko spletne povezave, ki jo boste prejeli na e-naslov, naveden ob registraciji. Uporabniško ime in geslo potrebujete tudi za ponovni vstop v prijavo.



PRIJAVA Z DIGITALNIM POTRDILOM

Pred izpolnjevanjem prijave se odločite, na kateri razpis za vpis se prijavljate in na katera mesta oziroma katero vrsto prijave boste oddali (vpis v 1. letnik, po merilih za prehode, vzporedni vpis). Navodila za izpolnjevanje prijave dobite na vrhu spletne strani. Po zaključku izpolnjevanja boste oddano prijavo prejeli na e-naslov, ki ste ga v njej navedli, lahko pa do prijave dostopate tudi preko te spletne strani z digitalnim potrdilom.

POZOR!

- Osební podatki prijavitelja in naslov stalnega prebivališča se prenesejo iz Centralnega registra prebivalstva.
- Elektronsko podpisane prijave ni treba pošiljati po pošti. Kot pravočasna se upošteva prijava, ki je bila izpolnjena in elektronsko podpisana ter oddana z digitalnim potrdilom v eVŠ do roka, določenega z razpisom.
- **Priloge, ki jih ne boste oddali elektronsko** (možno samo, kjer razpis za vpis to omogoča), **morate poslati priporočeno v roku in na način, kot je to določeno v razpisu za vpis, na katerega oddajate prijavo.**
- Ne pozabite ponovno oddati prijave, če jo boste po oddaji še urejali. **Če je prijava elektronsko podpisana in oddana, ima status »Podpisana s certifikatom«.**
- Če prijavo v eVŠ prekličete se šteje, da je niste oddali.

PRIJAVA Z UPORABNIŠKIM IMENOM IN GESLOM

Pred izpolnjevanjem prijave se odločite, na kateri razpis za vpis se prijavljate in na katera mesta oziroma katero vrsto prijave boste oddali (vpis v 1. letnik, po merilih za prehode, vzporedni vpis). Navodila za izpolnjevanje prijave dobite na vrhu spletne strani. Po zaključku izpolnjevanja prijave boste elektronsko poslani dokument lahko natisnili takoj, prejeli pa ga boste tudi na e-naslov, ki ste ga v prijavi navedli. Preko te spletne strani boste z uporabniškim imenom in geslom lahko dostopali tudi do poslane prijave.

POZOR!

- Obrazec elektronsko poslane prijave **morate OBVEZNO natisniti, podpisati ter ga skupaj s prilogami v roku priporočeno poslati na naslov pristojnega visokošolskega zavoda, ki se izpiše na natisnjenem obrazcu prijave zgoraj levo.**
- Kot pravočasna se šteje prijava, ki je bila izpolnjena v eVŠ, natisnjena v istem besedilu, kot je besedilo v poslani prijavi v eVŠ, ter podpisana in priporočeno poslana pristojnemu zavodu do roka, določenega z razpisom
- Elektronsko poslane prijave v eVŠ ni mogoče več popravljati.
- Če prijavo v eVŠ prekličete se šteje, da je niste oddali, tudi, če ste jo pravočasno poslali po pošti.